

## Verwirklichen Sie Ihre **Stick-Träume**

– mit der neuen BERNINA Sticksoftware Version 5.

Software für Microsoft® Windows® 2000/XP




ALLGEMEIN	NEU ODER VERBESSERT IN V5 EDITORLITE+ EDITORPLUS DESIGNERPLUS			
Windows® 2000- und XP-kompatibel	•	•	•	•
Elektronisches On-Screen-Benutzerhandbuch	•	•	•	•
Kurzanleitung	•	•	•	•
Upgrades übers Internet	•	•	•	•
Tipps beim Öffnen des Bildschirms	•	•	•	•
Neue Icons und modusunabhängige Dialogfenster	•	•	•	•
Einfachere und komfortablere Oberfläche	•	•	•	•
Hunderte ausstickbereite Motive	•	•	•	•
USB-Dongle	•	•	•	•
<b>STICKRAHMEN</b>				
Eigene Rahmen erstellen und auflisten	•	•	•	•
Musterunterteilung	•	•	•	•
<b>FADEN</b>				
Fadentabellenverwaltung und Farbabstimmung	•	•	•	•
<b>SCHRIFTEN</b>				
Professionell digitalisierte, vorprogrammierte Alphabete	•	•	•	•
Textobjektwerkzeuge	•	•	•	•
Satin-, Stepp- oder Dekorfüllungen für Textobjekte	•	•	•	•
Entfernen von Textüberlappungen	•	•	•	•
Optionen für Grundlinien und Ausrichtungen	•	•	•	•
Textobjekte verzerren	•	•	•	•
Zwischenbuchstabenabstand/Einzelbuchstaben umformen	•	•	•	•
Farbwechsel an einzelnen Buchstaben	•	•	•	•
TrueType Fonts	•	•	•	•
<b>BEARBEITEN &amp; ANPASSEN</b>				
Motivbearbeitung ohne Bildschirmwechsel	•	•	•	•
Motivanpassung ohne Bildschirmwechsel	•	•	•	•
Auswahl-Werkzeug	•	•	•	•
Aufteilung-Funktion	•	•	•	•
Motive vergrößern/verkleinern und drehen	•	•	•	•
Objekte gruppieren und Gruppierung aufheben	•	•	•	•
Polygonauswahl	•	•	•	•
Objekt umformen und Stichbearbeitung	•	•	•	•
Objekte ausrichten	•	•	•	•
Spiegeln-Funktionen	•	•	•	•
Spiegeln und verbinden, Kranz- und Kaleidoskop	•	•	•	•
Farbfilm	•	•	•	•
Objektliste	•	•	•	•
Reihenfolge nach Markierung	•	•	•	•
Vergrößern/verkleinern im Bildmodus	•	•	•	•
Aussparungen hinzufügen und füllen	•	•	•	•
Verbesserte Umformen-Funktionen	•	•	•	•
Schnellkopieren	•	•	•	•
<b>MOTIVANSICHT</b>				
Motive beim Öffnen gruppiert	•	•	•	•
Raster	•	•	•	•
Editieren im Stickansicht-Modus	•	•	•	•
Motivübersicht	•	•	•	•
Neue Zoom-Werkzeuge	•	•	•	•
Stiche einblenden/ausblenden	•	•	•	•
Ansicht nach Farbe	•	•	•	•
Langsames Neuzeichnen	•	•	•	•
Stoffeinstellungen	•	•	•	•
Stoffanzeige	•	•	•	•
Motiv als Bild speichern	•	•	•	•

STICHQUALITÄT	NEU ODER VERBESSERT IN V5 EDITORLITE+ EDITORPLUS DESIGNERPLUS			
Automatische Unterlage	•	•	•	•
Mehrfachunterlage	•	•	•	•
Start/End-Nadelpositionen	•	•	•	•
Neue Reihenfolge nach Stichen oder Farbe	•	•	•	•
Einfaches Entfernen von Überlappungen	•	•	•	•
Schrumpf-Ausgleich	•	•	•	•
Kantenstiche	•	•	•	•
Weitere Unterlagen-Optionen	•	•	•	•
Vernähtstiche und kürzeste Verbindung	•	•	•	•
<b>KNOPFLÖCHER</b>				
Knopflöcher	•	•	•	•
Knopflöcher mit Muster verbinden	•	•	•	•
<b>STICHEFFEKTE</b>				
Stempelfunktion	•	•	•	•
Farben mischen	•	•	•	•
Randstrukturierung	•	•	•	•
Welleneffekt	•	•	•	•
Konturverlauf	•	•	•	•
Dekor- und Strukturfüllungen	•	•	•	•
Musterfüllungen kreieren	•	•	•	•
Kontur-Optionen	•	•	•	•
Schwarz-, Spitzen- und Knötchenstickerei	•	•	•	•
Stielstich und Rückstich	•	•	•	•
Mäanderfüllstich	•	•	•	•
Musterkonturen und Musterfüllungen	•	•	•	•
Bearbeitung der Muster- und Dekorfüllungen	•	•	•	•
<b>MONOGRAMME</b>				
Erweiterte Monogramm-Funktionen	•	•	•	•
Monogrammeinfassungen kreieren	•	•	•	•
<b>APPLIKATIONEN</b>				
Automatische Applikation	•	•	•	•
Teilapplikation	•	•	•	•
Erweiterte Applikations-Funktionen – Exklusiv bei BERNINA	•	•	•	•
<b>BILDMATERIAL</b>				
Enthaltenes Bildmaterial	•	•	•	•
Link zu Grafikprogrammen	•	•	•	•
Öffnen u. Speichern v. Bildmaterial in mehreren Formaten	•	•	•	•
<b>AUTO-DIGITALISIEREN</b>				
Auto-Digitalisierer und Zauberstab	•	•	•	•
<b>DIGITALISIEREN</b>				
Manuelles Digitalisieren	•	•	•	•
Block-Digitalisierer	•	•	•	•
Formen, umformen	•	•	•	•
<b>FORMATE</b>				
Motive öffnen in vielen Formaten	•	•	•	•
Motive speichern in vielen Formaten	•	•	•	•
Motive speichern im .ART-Format	•	•	•	•
<b>WEITERE FUNKTIONEN UND PROGRAMME</b>				
Magic-Box-Verknüpfung	•	•	•	•
PhotoSnap	•	•	•	•
Portfolio	•	•	•	•
BERNINA Kreuzstich	•	•	•	•
BERNINA Quilter	•	•	•	•


\*Die Editor Lite Software wird mit den aurora Näh-/Sticksystemen mitgeliefert. Sie ist nicht separat erhältlich.

Die BERNINA-Sticksoftware V5 ist Windows-2000/XP-kompatibel. Mindestanforderung: 128 MB RAM (256 MB bis 512 MB empfohlen). EConPC erfordert 256 MB RAM.

Bestechende Stick-Ideen einfach umgesetzt – mit der neuen Sticksoftware von BERNINA.



# Vielfältige, neue & verbesserte Funktionen...



Besticktes T-Shirt mit Schnecke und Faltenrock mit Ornamenten

Lassen Sie sich zu kreativen Höhenflügen inspirieren!

## Neue, verbesserte Funktionen

Die BERNINA-Sticksoftware V5 bietet Ihnen alles, was Sie brauchen, um Ihre Kreativität voll auszuschöpfen.

Ergänzt mit vielen neuen und verbesserten Funktionen ist die Software doch extrem einfach in der Anwendung. Mit einem Quilt- und Kreuzstich-Programm, den Funktionen „Applikationen“ und „Monogramme“, mit PhotoSnap zur Herstellung von Stickmustern aus Foto-vorlagen und unzähligen anderen interessanten Gestaltungsmöglichkeiten von Stickmotiven.

Als erster Anbieter von Konturen-Techniken bietet Ihnen BERNINA ausserdem ein geniales Werkzeug, mit dem Sie höchste Qualität beim Digitalisieren, Bearbeiten und Aussticken von Motiven erzielen.



## Erweiterte Applikations-Funktionen Exklusiv bei BERNINA!

Jetzt sind Sie noch flexibler beim Anbringen von Applikationen. Komplexe Applikationsformen lassen sich ganz einfach digitalisieren – auch Stoffvorlagen und Bordüren! DesignerPlus ermöglicht ausserdem das freie Zeichnen von Applikationen!



## Vielfältige Monogramme

Schon allein die vielfältigen Möglichkeiten Monogramme zu sticken, sind den Kauf der Version 5 der BERNINA-Sticksoftware wert! Bis zu drei Buchstabenmonogramme und sogar ganze Namenszüge sind in 16 verschiedenen Schriftarten möglich – mit zusätzlichen Zierelementen und Bordüren.



## Motive verändern

Mit der Funktion „Farbfilm“ und der grafischen Darstellung wird das Verändern und Bearbeiten von Motiven zum Kinderspiel: einfach mit wenigen Mausklicks einzelne Objekte markieren und dann neu ordnen, in Farbe und Form verändern oder löschen.



Ausschnitt: Faltenrock mit Ornamenten

# ... für individuelle Stickvielfalt!




## Stempelfunktion

Mit der Stempelfunktion können Muster exakt am gewünschten Ort ausgestickt werden. Muster einfach markieren, platzieren und wiederholen – so oft Sie wollen!



## Musterunterteilung

Echte Hilfe bei grossen Mustern! Wenn das Muster grösser ist als der Stickrahmen, wird es mit dieser Funktion automatisch unterteilt und auf mehrere Rahmen verteilt, um weiter bearbeitet zu werden.



## Überlappungen einfach entfernen

Überlappende Stichbereiche und Doppelschichten können automatisch entfernt werden, so dass ein gleichmässiges Stickbild entsteht.



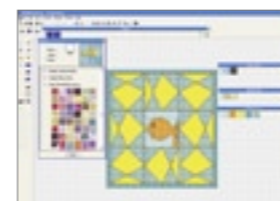
## Textobjekte und Schriftarten

Professionell digitalisierte Schriftzüge, die aus tausenden von Windows®-Fonts für den PC ausgewählt werden können, verleihen jeder Näharbeit eine persönliche Note.



## Spiegeln und zusammenfügen

Sie können Motive ganz einfach in einem Arbeitsschritt duplizieren, horizontal oder vertikal spiegeln und dabei perfekt ausrichten.



## BERNINA Quilter

Mit einem leistungsfähigen und einfachen Patchwork-Programm können selbst Quilt-Neulinge Sticktechniken mit Quiltmustern kombinieren und Details schon im Entwurfsstadium ausarbeiten.



## BERNINA Kreuzstich

Mit diesem Programm können Sie Bildvorlagen in Kreuzstich-motive umwandeln oder sogar eigene Motive kreieren: Motiv oder Farbfoto mit wenigen Mausklicks kopieren, bearbeiten und aussticken.



## PhotoSnap

Fotovorlagen können digitalisiert und in Stickmuster umgewandelt werden. Für persönliche Geschenke mit Erinnerungswert. Verwenden Sie für zusätzliche Effekte auch die Funktionen „Zuschneiden“, „Skalieren“ und „Stichwinkel bestimmen“.



Filtz Tasche bestickt mit Schmetterling-motiv und Schrift



T-Shirt bestickt mit Schneckenmotiv



Knopflöcher und Knopfloch-Muster-Verbindungen